MEGAHERTZ
magazine
http://www.megahertz-magazine.com
LE MENSUEL DES PASSIONNÉS DE RADIOCOMMUNICATION
N° 299 • FÉVRIER 2008

Février 2008
299

Essai
Amplificateur transistorisé HF-6

Information
CPL : le cancer progresse librement !

Divers
La chasse aux radiosondes (2)

Occasion
Hallicrafters S-40B

Histoire
60 ans de transistors

© Jack KARR, F5TLB

Étonnant : de la restauration à l'imitation fidèle, un travail d'artiste !



Essai
Ten-Tec 588 Omni VII : challenger made in USA



Réalisation
Bingo 20 V3 : transceiver SSB 20 m

Antenne
Un doublet raccourci pour la bande des 80 m

Imprimé en France / Printed in France
M 06179 - 299 - F: 4,95 €

FRANCE: 4,95€ • CE: 5,50€ • DOM: 4,95€ • POLYNÉSIE: 680 XPF • NOUVELLE-CALÉDONIE: 600 XPF • SUISSE: 7,50 FS • CANADA: 8,00 $C • MAROC: 55 MAD

HamLogWeb et HamInfoBar : deux logiciels pour l'Internet

par Denis BONOMO, F6GKQ

1 - Accueil F5NMK et page de log.

2 - Page QSL sur le site F5AGL.

Ce mois-ci, nous vous proposons un "spécial Internet" avec deux logiciels plus particulièrement destinés aux utilisateurs "de la toile". Le premier leur permettra de réaliser, en un tournemain, un site web. Le second leur permettra de naviguer plus facilement dans la myriade de sites concernant les radioamateurs et radio-écouteurs.

HAMLOGWEB : SITE CLÉ EN MAIN !

Gilles, F5AGL, met à disposition des radioamateurs et écouteurs le fruit de son travail : HamLogWeb. Ce logiciel gratuit permet de créer un site web radioamateur et, entre autres, la mise en ligne d'un log et des cartes QSL.

PRINCIPALES CARACTÉRISTIQUES :

- Log au format ADIF.
- Recherches multiples dans le log.
- Mise en ligne d'une collection de cartes QSL.
- Blog intégré.
- Livre d'or.

Les utilisateurs ont la possibilité d'ajouter des pages supplémentaires à la version de base. Un forum, ouvert à leur intention sur le site de l'auteur, permet de discuter autour du logiciel et de développer les améliorations futures.

Pour le moment, le logiciel est en téléchargement mais il n'y a pas encore - à l'heure où nous bouclons cet article - de documentation disponible.

Pour vous faire une idée des possibilités offertes par HamLogWeb, n'hésitez pas à visiter

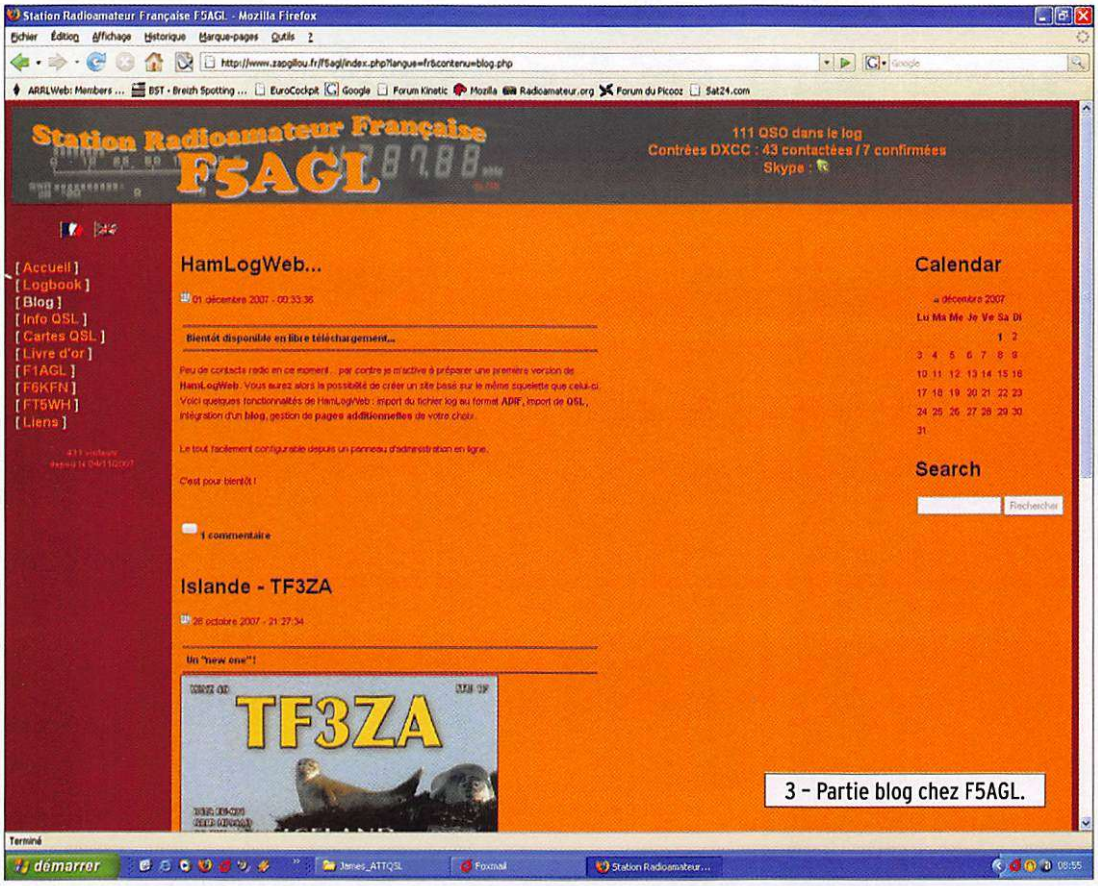

3 - Partie blog chez F5AGL.

ces deux adresses où une démonstration est déjà en ligne : http://www.zapgillou.fr/f5agl http://www.f5nmk.fr

Pour télécharger le logiciel, rendez-vous sur : http://www.zapgillou.fr/hamlogweb

HAMINFOBAR

HamInfoBar n'est pas le bar où les radioamateurs pourront trouver de l'info mais une barre bien pratique pour compléter les navigateurs Internet Explorer ou Firefox. Gratuite, elle a pour but de proposer la simplification de la navigation sur les sites pour radioamateurs et radio-écouteurs. Pour comprendre son fonctionnement, le mieux est de la télécharger, de l'installer et de l'essayer. On peut la retirer si on ne l'adopte pas. Cet additif à votre navigateur s'installe en quelques secondes et requiert un PC sous Windows 2000, XP ou Vista.

Voici une courte description d'HamInfoBar à partir d'une capture d'écran (figure 4).
1. Pour personnaliser la barre, ajouter ou ôter des outils.
2. Recherches sur les moteurs Google et orientés radioamateurs.
3. Informations spécifiques aux radioamateurs.
4. Informations spécifiques aux radio-écouteurs.
5. Bibliothèque avec manuels de références, cartes, etc.
6. Lecteur de flux RSS (orientés radioamateurs).
7. Accès aux radios et podcasts (toujours orientés amateurs et écouteurs).
8. Les infos concernant la communauté des utilisateurs HamInfoBar.
9. Les nouveautés de la dernière version et, à droite, espace libre pour ajouter des boutons...

Pour télécharger cette barre, rendez-vous sur le site http://www.haminfobar.co.uk/. De plus, à cet endroit, vous trouverez un court descriptif des boutons et de leurs fonctions ainsi qu'une petite vidéo de démonstration de la barre. Si vous souhaitez la désinstaller, toutes les informations figurent dans la FAQ du site. ◆

5 - Ici, la liste déroulante concernant les radio-écouteurs.

4 - HamInfoBar : le rôle des boutons.